

## EQUIPAMIENTO

EQUIPAMIENTO	DIESEL				GASOLINA					
	Carga Larga	Ventanas T/Alto	Carga T/Alto	15 Pas	Carga Larga	Ventanas T/Alto	Carga T/Alto	9 Pas**	12 Pas	15 Pas
<b>INTERIOR</b>										
2 bocinas	•	•	•	•	•	•	•	•	•	•
4 bocinas										
Aire acondicionado	STD/OPC*		STD/OPC*	STD				STD	STD	STD/OPC*
Alarma de olvido de llave	•	•	•	•	•	•	•	•	•	•
AM/FM/CD/radio										
AM/FM/radio	•	•	•	•	•	•	•	•	•	•
Asiento del conductor con ajuste manual, desizable y reclinable	•	•	•	•	•	•	•	•	•	•
Aviso de freno de mano	•	•	•	•	•	•	•	•	•	•
Banca del pasajero fija reclinable	•	•	•	•	•	•	•	•	•	•
Calefacción	•	•	•	•	•	•	•	•	•	•
Cinturón delantero de 3 puntos	•	•	•	•	•	•	•	•	•	•
Cinturón delantero de 3 puntos + central	•	•	•	•	•	•	•	•	•	•
Compartimiento y descansabrazos en puertas del conductor y pasajero	•	•	•	•	•	•	•	•	•	•
Compartimiento en toldo	•	•	•	•	•	•	•	•	•	•
Consola central	•	•	•	•	•	•	•	•	•	•
Encendedor	•	•	•	•	•	•	•	•	•	•
Guantera	•	•	•	•	•	•	•	•	•	•
Iluminación interior	•	•	•	•	•	•	•	•	•	•
Indicador del nivel de combustible	•	•	•	•	•	•	•	•	•	•
Indicador del filtro de sedimentos	•	•	•	•	•	•	•	•	•	•
Indicador de temperatura	•	•	•	•	•	•	•	•	•	•
Odómetro	•	•	•	•	•	•	•	•	•	•
Portavasos en asiento delantero	•	•	•	•	•	•	•	•	•	•
Reloj	•	•	•	•	•	•	•	•	•	•
Tacómetro	•	•	•	•	•	•	•	•	•	•
Ventilación frontal	•	•	•	•	•	•	•	•	•	•
<b>Exterior</b>										
2a. y 3a. ventana deslizable	•	•	•	•	•	•	•	•	•	•
Especjes exteriores con ajuste manual	•	•	•	•	•	•	•	•	•	•
Defensas al color de la carrocería	•	•	•	•	•	•	•	•	•	•
Faros de halógeno	•	•	•	•	•	•	•	•	•	•
Faros delanteros de niebla	•	•	•	•	•	•	•	•	•	•
Limpiaparabrisas	•	•	•	•	•	•	•	•	•	•
Panel lateral	•	•	•	•	•	•	•	•	•	•
Parabrisas tintado/verde	•	•	•	•	•	•	•	•	•	•
Tanque de combustible con llave	•	•	•	•	•	•	•	•	•	•
Ventanas tintadas/verde	•	•	•	•	•	•	•	•	•	•
<b>Mecánica</b>										
Dirección hidráulica (variable)	•	•	•	•	•	•	•	•	•	•
Filtro de Diesel (separador de sedimentos)	•	•	•	•	•	•	•	•	•	•
Llantas 195R15-8PRLT	•	•	•	•	•	•	•	•	•	•
Suspensión con barra estabilizadora	•	•	•	•	•	•	•	•	•	•

OPC\* Versión sin A/C opcional bajo pedido

\*\* Versión solamente bajo pedido con tu Distribuidor Autorizado Nissan

## ESPECIFICACIONES

ESPECIFICACIONES	DIESEL				GASOLINA					
	Carga Larga	Ventanas T/Alto	Carga T/Alto	15 Pas	Carga Larga	Ventanas T/Alto	Carga T/Alto	9 Pas**	12 Pas	15 Pas
<b>Motor</b>	ZD30DDTi				QR25DE					
Desplazamiento (l)	3.0				2.5					
Turbocargador	Turbo con intercooler									
Número y disposición de cilindros	4L				4L					
Número de válvulas	16				16					
Potencia neta (hp @ rpm)	129 @ 3,450				144 @ 5,600					
Torque (lb-pie @ rpm)	195 @ 1,600 - 3,450				157 @ 4,400					
Relación de compresión (:1)	16.9				9.5					
<b>Transmisión</b>										
Tipo	Manual de 5 velocidades				Manual de 5 velocidades					
1a.	4.225:1				4.225:1					
2a.	2.341:1				2.341:1					
3a.	1.458:1				1.458:1					
4a.	1.000:1				1.000:1					
5a.	0.796:1				0.796:1					
Relación final	4.363:1				4.875:1					
<b>Frenos</b>										
Delanteros	Disco ventilado				Disco ventilado					
Traseros	Tambor con ajuste automático				Tambor con ajuste automático					
LSV	Estándar				Estándar					
<b>Dimensiones exteriores (mm)</b>										
Largo	4,995	4,995	4,995	4,995	4,995	4,995	4,995	4,995	4,995	4,995
Ancho	1,690	1,690	1,690	1,690	1,690	1,690	1,690	1,690	1,690	1,690
Alto	1,990	2,285	2,285	1,990	1,990	2,285	2,285	1,990	1,990	1,990
Distancia entre ejes	2,715	2,715	2,715	2,715	2,715	2,715	2,715	2,715	2,715	2,715
<b>Pesos (kg)</b>										
Peso bruto vehicular	3,300	3,300	3,300	3,300	3,100	3,100	3,100	3,100	3,100	3,100
Peso vehicular	1,890	1,920	1,920	2,000	1,775	1,790	1,860	1,830	1,850	1,915
Capacidad de carga	1,410	1,380	1,380	1,300	1,325	1,310	1,240	1,270	1,250	1,185
<b>Rines</b>	15 X 5.5JJ				15x5.5JJ					
<b>Llantas</b>	195R15C-8PR				195R15C-8PR					
<b>Capacidad del tanque de combustible (l)</b>	65				65					

\*\* Versión solamente bajo pedido con tu Distribuidor Autorizado Nissan

### DIESEL

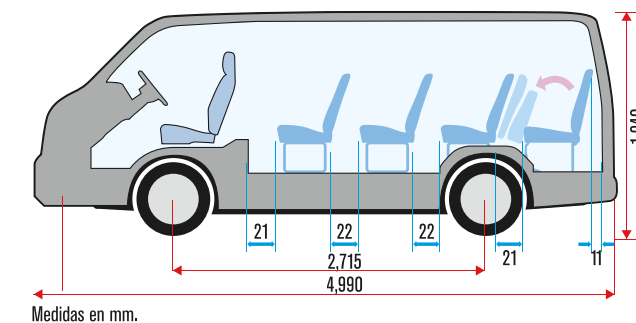
Modelos disponibles



### GASOLINA

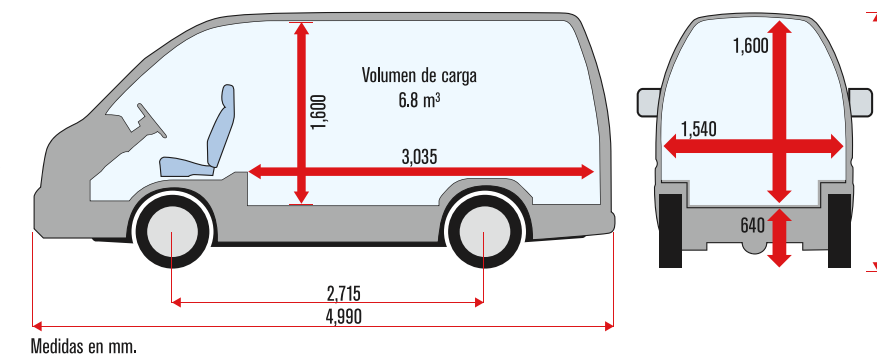
Modelos disponibles

## URVAN 15 Pasajeros



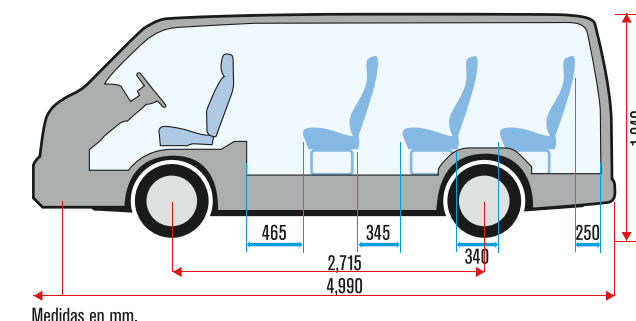
Medidas en mm.

## URVAN Toldo Alto



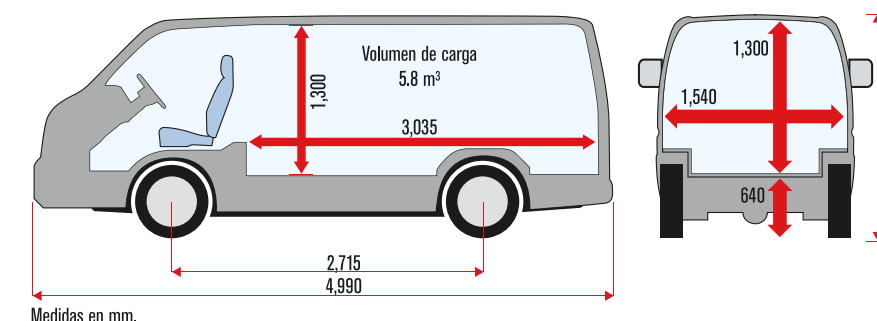
Medidas en mm.

## URVAN 9 y 12 Pasajeros



Medidas en mm.

## URVAN Larga



Medidas en mm.