

NUEVO SEAT IBIZA



*auto emoción*

EQUIPAMIENTO EXTERIOR	REFERENCE	STYLE	SPORT
5 Puertas	s	s	s
Antena en toldo	s	s	s
Cristales tintados	-	s	s
Cubiertas de espejos exteriores al color de la carrocería	-	s	s
Cubiertas de espejos exteriores color negro	s	-	-
Defensas deportivas al color de la carrocería	s	s	s
Faros antiniebla con función cornering	-	s	s
Faros Bixenon	-	-	o
Faros dobles	-	s	s
Faros sencillos	s	-	-
Faros regulables en altura	s	s	s
Llantas 185/60 R15	s	s	-
Llantas 215/45 R16	-	-	s
Manijas de puertas al color de la carrocería	-	s	s
Manijas de puertas color negro	s	-	-
Moldura de parrilla central cromada	s	s	s
Quemacocos eléctrico	p	s	s
Rin de acero 15" con tapón completo	s	-	-
Rin de aluminio 15"	p	s	-
Rin de aluminio 16"	-	-	s
Spoiler posterior al color de la carrocería	s	s	s
Tercera luz de freno integrada en spoiler	s	s	s
EQUIPAMIENTO INTERIOR			
Asiento del conductor con ajuste de altura	s	s	s
Asiento del pasajero con ajuste de altura	-	s	s
Asiento trasero abatible 1 pieza	s	-	-
Asiento trasero abatible 1/3 & 2/3	-	s	s
Bolsa en parte posterior de asientos delanteros	-	s	s
Cabeceras delanteras y traseras regulables en altura (2+3)	s	s	s
Descansabrazos central delantero	-	s	s
Indicador electrónico de nivel de combustible	s	s	s
Parasol del conductor con espejo cubierto y porta tarjetas	s	s	s
Parasol del pasajero con espejo cubierto	s	s	s
Portavasos en consola central	s	s	s
Volante y palanca de velocidades forrados en piel	-	s	s
EQUIPAMIENTO DE FUNCIONALIDAD			
Aire acondicionado	s	s	-
Cierre automático a los 15 Km / h	s	s	s
Cierre centralizado con control remoto	s	s	s
Climatronic	-	-	s
Computadora de viaje con 7 funciones	-	s	s
Control de audio en columna de dirección	s	s	s
Control electrónico de velocidad de cruce	-	s	-
Desempañador trasero	s	s	s
Dirección electrohidráulica	s	s	s
Elevadores de cristales eléctricos en puertas delanteras	s	s	s
Elevadores de cristales eléctricos en puertas traseras	-	s	s
Elevadores de cristales manuales en puertas traseras	s	-	-
Espejos exteriores con abatimiento eléctrico	-	-	s
Espejos exteriores con ajuste eléctrico	-	s	s
Espejos exteriores con ajuste manual	s	-	-
Espejos exteriores con desempañante	-	s	s
Filtro de polen y polvo	s	s	s
Función "Coming Home"	-	s	-
Limpiador trasero	s	s	s
Radio AM/FM single CD, MP3, Aux. In / 4 bocinas	s	-	-

EQUIPAMIENTO DE FUNCIONALIDAD	REFERENCE	STYLE	SPORT
Radio AM/FM single CD, MP3, USB, Aux. In / 6 bocinas	-	s	s
Sistema Bluetooth®	-	s	s
Toma de corriente de 12V en consola central	s	s	s
Volante con ajuste de altura y profundidad	s	s	s
EQUIPAMIENTO DE SEGURIDAD			
Activación automática de luces intermitentes en frenadas de emergencia	s	s	s
Asistencia electrónica al frenado	-	-	s
Asistente para arranque en pendientes	-	-	s
Bolsa de aire del conductor	s	s	s
Bolsa de aire del pasajero	s	s	s
Chasis Agil	s	s	s
Cinturones de seguridad delanteros de 3 puntos pirotécnicos y con limitadores de esfuerzo.	s	s	s
Cinturones de seguridad traseros de 3 puntos	s	s	s
Columna de dirección colapsable	s	s	s
Control de estabilidad (ESP)	-	-	s
Control de tracción (TCS)	-	-	s
Llanta de refacción de tamaño completo	s (r15)	s (r15)	s (r15)
Llave plegable con botón de pánico	s	s	s
Luz antiniebla trasera	s	s	s
Monitor de presión de neumáticos	-	-	s
Recordatorio de cinturón de seguridad	s	s	s
Sistema de alarma antirrobo	s	s	s
Sistema de frenos antibloqueo (ABS)	s	s	s
Sistema de respuesta dinámica (DSR)	s	s	s
Sistema Isofix en asientos laterales traseros (incluye instalación para sistema de anclaje "Top Tether".)	s	s	s

#### DIMENSIONES

Largo x Ancho x Alto (mm)	4052 x 1693 x 1445
Distancia entre ejes	2469

#### MOTOR

Núm. de cilindros	4
Desplazamiento (cm³)	1984
Alimentación de combustible	Inyección multipunto
Potencia (HP/rpm)	115/5200
Par máximo (nm/rpm)	170 /2400

#### TREN MOTRIZ / LLANTAS

Transmisión	Manual 5 velocidades
Barra estabilizadora delantera (mm/diámetro)	18
Frenos delanteros	Disco Ventilado
Frenos traseros	Disco
Suspensión delantera	Independiente Tipo McPherson con barra estabilizadora
Suspensión trasera	Eje con brazos longitudinales, muelles helicoidales
Rines / llantas	15" (Reference/Style)/16" (Sport)












#### DESEMPEÑO

Velocidad máxima (km/h)	192
Aceleración 0-100 km/h (seg.)	9,4
Rendimiento de combustible combinado (km/Lt.)	12,5





#### CAPACIDADES

Pasajeros	5
Cajuela (lt.)	292
Tanque de combustible (lt.)	45
Peso en vacío (kg)	1085

#### COLORES

		
Blanco candy (B4B4)	Rojo emoción (9M9M)	Amarillo crono (6G6G)
		
Rojo rubí (5M5M)	Gris luna (K4K4)	Gris track (2V2V)
		
Negro mágico (Z4Z4)	Azul ada (7N7N)	Azul nayara (1L1L)
		
Citrus (Y1Y1)	Naranja lumina (E3E3)*	

#### TAPICERÍAS

	
AU (R)	AV (R+Paquete Blitz)
	
CR (St)	CU (Sp)

Reference (R) Style (St) Sport (Sp)  
\* Color Custom sólo disponible en versión Sport

La computadora de viaje incluye las siguientes funciones: reloj, tiempo de recorrido, distancia recorrida, velocidad promedio, autonomía, consumo (lt/100 kms, km/lt) y temperatura.

SEAT aplica una política de continuo desarrollo de sus productos y se reserva el derecho de realizar cambios en las especificaciones, colores y precios sin previo aviso. La información que aparece en este catálogo debe servir de simple referencia. Las fotos que ilustran el catálogo pueden incluir equipamiento opcional. SEAT ha realizado un esfuerzo considerable para que toda la información sea adecuada en el momento de la publicación del catálogo (01.03.2009) pero es recomendable que realice las debidas comprobaciones en su Concesionario SEAT por si se ha actualizado algún dato. A causa de las limitaciones del proceso de impresión, los colores reproducidos en éste catálogo, pueden sufrir ligeras variaciones con respecto al color original del material y la pintura.

www.seat-mexico.com.mx

